

新生填寫學籍資料 流程示意圖

1 查詢學號

進入學校首頁 > 網頁拉到最下方 > 點選 公開校務 > [iNTUE 校務整合資訊系統](#) > 訪客登入 > 常用服務 > 學生學號查詢 > 拉選學制 > 輸入身份證號及生日 按[查詢]

The screenshot shows the iNTUE system interface. On the left, the 'Student ID Query' link is highlighted in the sidebar. The main form shows the 'Degree' dropdown set to 'Master's' and the 'ID Number' field. A CAPTCHA is also visible.

2 學籍資料填寫

路徑一

進入學校首頁 > 網頁拉到最下方 > 點選 公開校務 > [iNTUE 校務整合資訊系統](#) > 校園入口網登入

The screenshot shows the iNTUE system interface. On the left, the 'Campus Portal Login' link is highlighted in the sidebar. The main form shows the 'ACCOUNT' and 'PASSWORD' fields, and a 'LOGIN' button.

ACCOUNT(學生帳號)：學號

PASSWORD(密碼)：預設密碼為 身分證號(英文字母請大寫)+出生月日(共 14 碼)
【境外新生預設密碼為 西元出生日期+出生月日(共 12 碼)】

點選 個人資訊 > 個人學籍資料維護

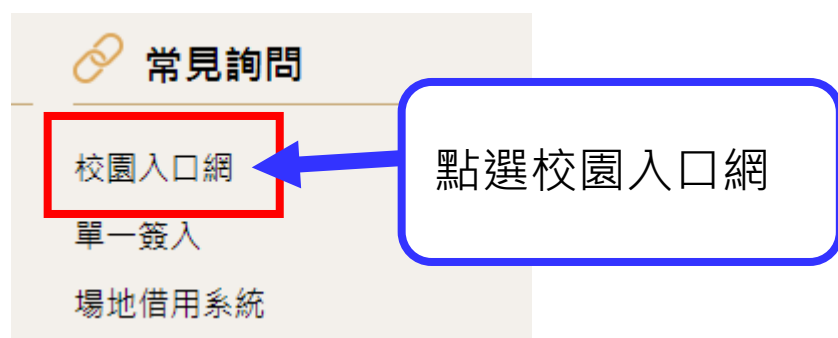
請完成各黃色頁內白底欄位資料後按儲存，所有黃色頁簽皆需填妥儲存。

The screenshot shows the iNTUE system interface. On the left, the 'Personal Academic Record Maintenance' link is highlighted in the sidebar. The main form shows the 'Student Basic Information' section with fields for 'Student ID', 'Name', 'ID Number', and 'Last Login Date'.

路徑二


利用校園入口網登入

進入學校首頁 > 網頁拉到最下方 > 點選 常見詢問 > [校園入口網](#)



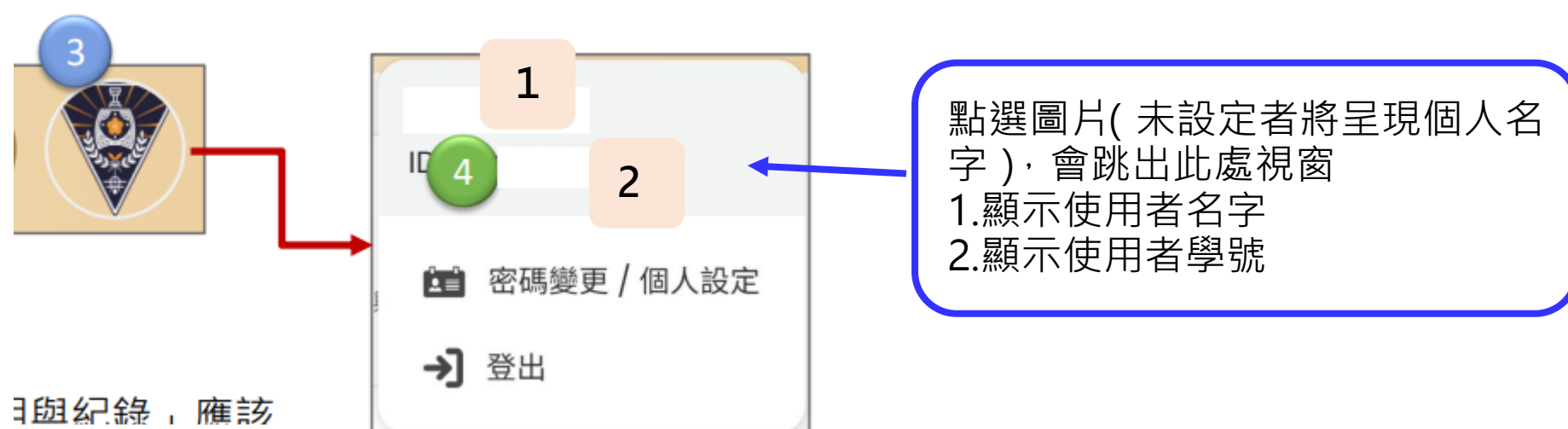
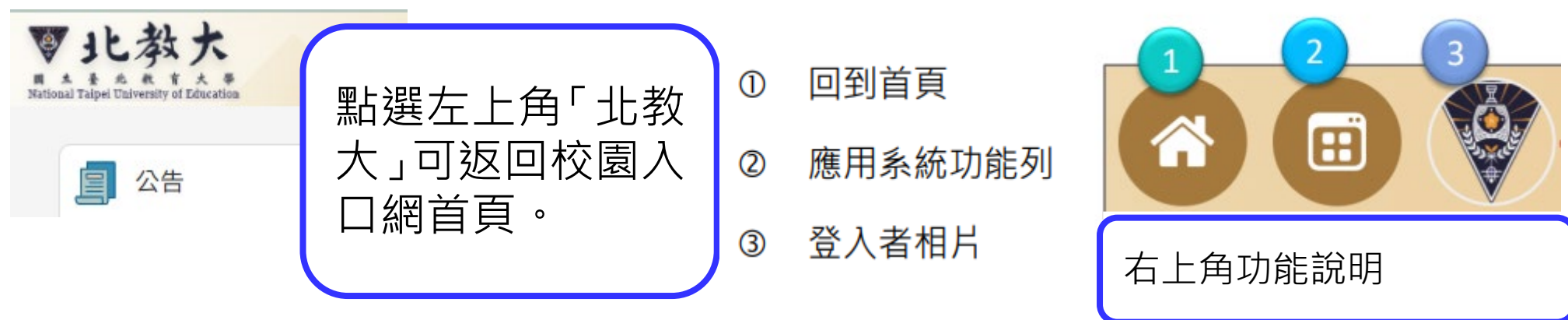
- 1.輸入帳號(學號)、2.密碼(第一次登入之預設密碼為身分證後五碼+@Ntue, 例:身分證後五碼為33445, 預設密碼為33445@Ntue, 已重設過密碼者請輸入更改後密碼)、3.驗證碼
- 4.點選登入



登入後首頁 > 點選右上角  > 應用系統 > 校務教學系統 > iNTUE 校務資訊系統
點選 個人資訊 > 個人學籍資料維護
請完成各黃色頁內白底欄位資料後按儲存, 所有黃色頁簽皆需填妥儲存。

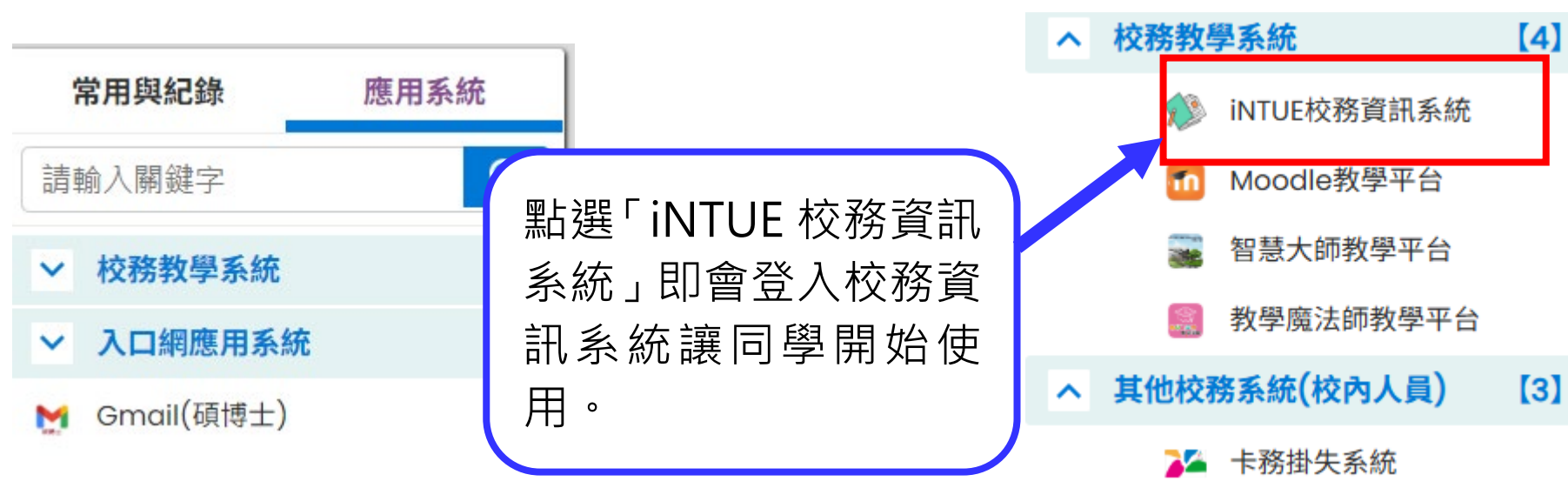


【使用功能說明】



點選應用系統呈現出初始畫面

請點選校務教學系統顯示選單



【忘記登入密碼或擬更新個人登入密碼之操作方式】

-1 忘記登入密碼



The login interface shows fields for 帳號 (Account), 密碼 (Password), and 驗證碼 (Verification Code). Below these fields are buttons for 登入 (Login), 自然人憑證 (Natural Person Certificate), 自然人憑證註冊 (Natural Person Certificate Registration), 行動自然人憑證 (Mobile Natural Person Certificate), 忘記密碼 (Forgot Password), and 教職員帳號啟用 (Faculty/Staff Account Activation). The 忘記密碼 button is highlighted with a red box.

注意：

自然人憑證登入與註冊，為校內教職員使用登入方式。

本校同學請輸入個人帳號(學號)及登入密碼登入方式，登入校園入口網。

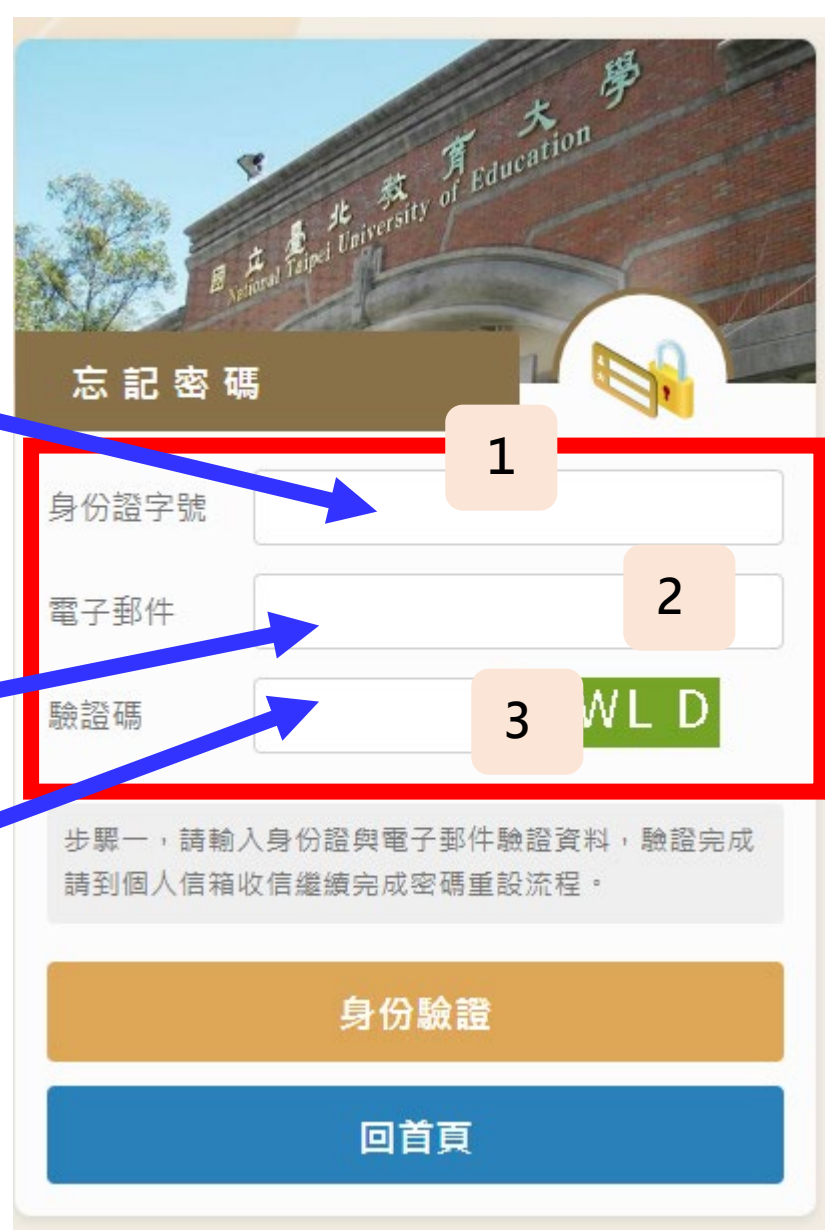
點選「忘記密碼」

1.輸入個人身分證、電子郵件(此電子信箱限填寫校方所提供之校園電子信箱)【a[學號]@grad.ntue.edu.tw。】

例：學號為 2113##001，則信箱為 a2113##001@grad.ntue.edu.tw

)、驗證碼後，點選「身份驗證」，相關通知信函會寄送到校園電子信箱，請依信件說明完成密碼重設流程。


2.建議先依計網中心公告之使用方式確認個人校園電子信箱是否可以順利登入，若發現無法登入，請與計網中心聯絡確認信箱使用狀況。



The '忘記密碼' (Forgot Password) interface includes input fields for 身份證字號 (ID Number), 電子郵件 (Email), and 驗證碼 (Verification Code). The fields are numbered 1, 2, and 3 respectively. Below the fields is a 身份驗證 (Identity Verification) button and a 回首頁 (Return Home) button. A message at the bottom states: '步驟一，請輸入身分證與電子郵件驗證資料，驗證完成請到個人信箱收信繼續完成密碼重設流程。' (Step 1, please enter ID and email verification information, after verification is complete, please go to your personal mailbox to receive the message and continue the password reset process.)

-2 變更個人密碼

3



1

4

密碼變更 / 個人設定

登出

若擬變更個人密碼，請登入校園入口網後，點選圖片，再點選此處

與紀錄」應該

密碼和登入設定

密碼複雜度與規定

1. 密碼長度至少8碼。

2. 密碼須包含英數字及特殊符號。

※ 系統會先驗證密碼，才繼續進行變更設定。

密碼

擬變更密碼請點選此處

密碼修改

前次密碼修改時間

上次變更於 2024年12月9日 下午4:39

身分驗證

要繼續操作，請先輸入目前使用的密碼驗證您的身分

您登入時的密碼

取消

下一步

1. 請先輸入目前所使用的登入密碼

2. 輸入後請點選「下一步」

身分驗證

要繼續操作，請先輸入目前使用的密碼驗證您的身分

您登入時的密碼

取消

若不想變更個人登入密碼，點選「取消」即可。

密碼和登入設定

密碼複雜度與規定

1. 密碼長度至少8碼。
2. 密碼須包含英數字及特殊符號。

※ 系統會先驗證密碼，才繼續進行變更設定。

密碼

新 密 碼

確認新密碼

取消

修改密碼

1. 請輸入欲變更的個人登入新密碼。
2. 輸入後請點選「修改密碼」即可，下次登入請改用新密碼登入。

注意：

變更個人登入密碼時，請遵守相關設定規定。

密碼和登入設定

密碼複雜度與規定

1. 密碼長度至少8碼。
2. 密碼須包含英數字及特殊符號。

※ 系統會先驗證密碼，才繼續進行變更設定。